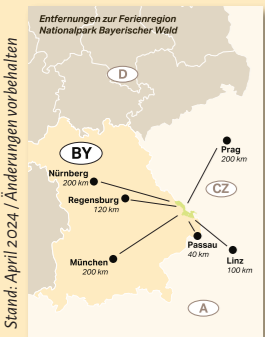


NATIONALPARK BAYERISCHER WALD



Ferienregion Nationalpark Bayerischer Wald GmbH

Konrad-Wilsdorf-Straße 1
94518 Spiegelau
Tel. 0800 000 84 65
urlaub@ferienregion-nationalpark.de
www.ferienregion-nationalpark.de



Aktiv- & Naturerlebnis

- Geführte Wanderungen in Frauenau, Grafenau, Zwiesel
 - Ortswanderkarte Grafenau und Radeln & Biken Tourentipps
- Wanderkarte / Radkarte / Wintererlebniskarte der Ferienregion Nationalpark Bayerischer Wald
 - Führungen aus dem Nationalpark-Programm www.np-bw.de/veranstaltungen
- 3 € beim Eintritt auf den Baumwipfelpfad in Neuschönau
 - 1 € bei der Bergbahn am Großen Arber
 - 15 % auf Green-Fee im Golfclub am Nationalpark Bay. Wald
 - Minigolfplätze in Bayerisch Eisenstein, Grafenau und Spiegelau



Winter

- Skilift Lohwaldhäng in Lindberg
- Skilift Mauth
- Ermäßigung bei den Skiliften:
 - Fürstberg bei Eppenschlag
 - Steinberg in Langfurth
 - Kadernberg in Schönberg
 - Waldhäuser
 - Rabenstein bei Zwiesel
 - Bergbahn am Großen Arber
 - Ganzjahres-„like“-Eishalle Grafenau



Ein Upgrade zur Nationalpark-Card.
Erhältlich nur bei teilnehmenden Gastgebern.



www.aktivcard-bayerischer-wald.de

FERIENREGION NATIONALPARK
BAYERISCHER WALD



IHRE GÄSTEKARTE

NATIONALPARK CARD

Ermäßigungen &
kostenlos unterwegs
mit Bus & Bahn

Nationalparkregion Bayerischer Wald



Die Nationalpark-Card - Ihre Gästekarte





Mit dieser Gästekarte erhalten Sie zahlreiche Ermäßigungen und mit GUTi-Symbol ist die Karte zudem Ihre kostenlose Fahrkarte für Bus & Bahn!

In der Ferienregion Nationalpark Bayerischer Wald erhalten Sie die Nationalpark-Card direkt bei Ankunft in Ihrer Unterkunft vom Gastgeber.

So sparen Sie mit der Nationalpark-Card

 **Kostenlos**

 **Halber Preis**

 **Ermäßigung**

Weitere Ermäßigungen



www.ferienregion-nationalpark.de




Mobilität



Die Nationalpark-Card ist Ihr gratis Fahrschein für den gesamten Urlaub. Einen Fahrplan inkl. Streckennetz erhalten Sie bei Ihrem Gastgeber und in der örtlichen Touristinfo.

Nationalpark-Card mit GUTi-Symbol ist gültig im:

- Bayerwald-Ticket-Tarifgebiet
- Bayerwald-Ticket-Tarifgebiet + CZ

-  **Nutzung aller Igelbusse, der Waldbahn und Linienbusse**
- Nutzung der Winter-Igelbusse und aller Skibusse**
- Nutzung der Iltalbahn zwischen Freyung und Röhrnbach**
- Nutzung der Stadtbusse in Grafenau und Zwiesel**
- Parken in Grafenau, Schönberg, Zwieslerwaldhaus (Winter), Mauth (Wander-/ & Loipenparkplatz)**

Zu den Fahrplänen



www.guti.de



Familienerlebnis



- Kinder erhalten in den Tourist-Infos eine kleine Überraschung**
- Kinderveranstaltungen in Grafenau und Zwiesel**
- Hunde erhalten in jeder Tourist-Info der Ferienregion eine Hundewurst gratis**



- Freibad Frauenau
- Erlebnisfreibad „Bärenwelle“ in Grafenau
- Erlebnisfreibad Schönberg
- Naturbad in Spiegelau
- Zwieseler Erholungsbad ZEB



- 2 € beim Eintritt ins Babalu Grafenau
- 1,50 € beim Eintritt für Kinder ins Jump-o-Mania Zwiesel
- 2 Freifahrten beim Kauf einer 6er Karte bei der Bärenbob Sommerrodelbahn Grafenau



Museen & Kultur



- Eintritt ins Schnupftabak- und Stadtmuseum Grafenau**
- Eintritt ins Bauernmöbelmuseum Grafenau**
- Stadtführungen in Grafenau und Zwiesel**
- Ausleihe in den Büchereien der Gemeinden**



- Eintritt ins Waldmuseum Zwiesel
- Führung in den Unterirdischen Gängen Zwiesel
- Naturparkhaus Zwiesel



- 4 € Erw. / 2 € Ki. auf Zugkosten mit dem BöhmerwaldCourier
- 3 € für Brennerei-Tour-Ticket der Hausbrennerei Penninger Waldkirchen (telefonische Voranmeldung notwendig)
- 2 € beim Eintritt für Erw. Freilichtmuseum Finsterau
- 1 € beim Eintritt für Erw. NaturparkWelten Bay. Eisenstein
- 1 € beim Eintritt Keltendorf Gabreta Ringelai
- 1 € beim Eintritt Filmtheater Zwiesel